

Rea® Azalea® Base



Chasis con basculación de asiento preparado para acoplar un asiento a medida (MatrX, asiento moldeado, etc...)
Desplazamiento de la Unidad de asiento hacia delante durante la fase de basculación para mantener una estabilidad óptima. Respaldo con ángulo ajustable mediante husillo como estándar (pistón de gas opcional).
Ancho de asiento desde 34 hasta 49 cm (+5/+10 cm)
Distintos tipos de soportes de asientos disponibles (soportes en H, placa rígida con o sin cuña).
Ruedas traseras : 16", 22" ó 24".
Reposapiés, reposabrazos, reposacabezas como opción.
Peso: a partir de 20 kg.
Peso máximo de usuario : 135 kg
Rea Azalea base SR-50A. Código provisional Prescripción: S0009006
(Categoría: SRM 050A).

Ortopedia :

Nombre usuario :

Dirección usuario :

Teléfono contacto :

Dirección entrega:

Número pedido :


Cantidad pedido :





Fecha pedido :


Por favor marque su elección con una cruz : Característica estándar Sin cargo

Peso usuario = Kg

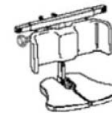
Código	Descripción	P.V.P €
BQA0010	Rea Azalea Base	1.292,50
BQA8000	Especial	
PROPULSIÓN		
BQA0020	<input checked="" type="checkbox"/> Transit: ruedas 16" con frenos tambor	0705, 0715, 0722, 0724, 0810
BQA0030	<input type="checkbox"/> Autopropulsable:ruedas 24"/22" con frenos manuales	0100;0430;0480, 0702, 0726
BQA0040	<input type="checkbox"/> Autopropulsable y acompañante: ruedas 24"/ 22" con frenos tambor	0100;0430;0480;0702, 0724
ASIENTO		
ANCHURA ASIENTO		
BQA0050	340 mm (chasis extra pequeño)	0120;0169;0176;0168;0173;0180; 0210; 0260;0600;0665, 0670; 0672, 0675, 0935; 0900;0905; 0980;0186
BQA0060	390 mm (chasis pequeño)	0110;0171
BQA0070	<input checked="" type="checkbox"/> 440 mm (chasis mediano)	0110;0171
BQA0080	490 mm (chasis grande)	0110;0171
EXTENSIÓN ANCHURA ASIENTO (AJUSTABLE)		
BQA0090	+ 50 mm	<input type="checkbox"/>
BQA0100	+ 100 mm (solo ruedas traseras 16")	<input type="checkbox"/>
BQA0105	Sin extensión asiento	<input type="checkbox"/>
PROFUNDIDAD ASIENTO		
BQA0110	380-450 mm (solo con asiento anchura 340)	<input type="checkbox"/>
BQA0120	<input checked="" type="checkbox"/> 430-500 mm	<input checked="" type="checkbox"/>
ALTURA ASIENTO		
BQA0130	400 mm. No para combinar con ruedas 24", ruedas 200 mm. y tubos porta paleta largos.	0180;0330;0340;0390;0400; 0665, 0675, 0670;0672, 0715; 0935;
BQA0140	<input checked="" type="checkbox"/> 450 mm. No para combinar con ruedas de 22"	0705
ANGULO ASIENTO		
BNA0127	Ángulo asiento positivo de +1 a + 25° (std -1 to +23°)	0360
APATADOR ASIENTO		
BQA0150	Placa asiento estándar	46,81
BQA0155	Placa asiento con cuña (ángulo asiento +/- 5°)	178,60
BQA0157	Soporte en H	0159;0162;0163
BQA0170	<input checked="" type="checkbox"/> Sin soportes	<input checked="" type="checkbox"/>
COJÍN ASIENTO		
BQA0159	Cojín Flosshape	105,43
TAPIZADO COJÍN		
BQA0162	Terciopelo negro TR35	<input type="checkbox"/>
BQA0163	Tapizado suave negro TR26	<input type="checkbox"/>
RESPALDO		
AJUSTE RESPALDO		
BQA0160	Respaldo reclinable accionado por pistón de gas	199,61
BQA0161	<input checked="" type="checkbox"/> Respaldo regulable mediante husillo	<input checked="" type="checkbox"/>
SISTEMA BASCULACIÓN (característica estándar)		
BQA0932	<input checked="" type="checkbox"/> Basculación asiento mediante pistón de gas (posibilidad de bloquear un ángulo predeterminado)	<input checked="" type="checkbox"/>
TIPO RESPALDO		
BQA0164	MatrX Elite deep E2 (anclajes montados en tubos de respaldo, respaldo sin montar)	770,00
BQA0168	MatrX Elite E2 (anclajes montados en tubos de respaldo, respaldo sin montar)	770,00



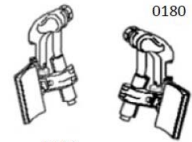
Código	Descripción	P.V.P €	
BQA0169	MatrX Posture Back (anclajes montados en tubos de respaldo, respaldo sin montar) 	770,00	
BQA0167	Sin respaldo MatrX	0567	
ALTURA RESPALDO			
BQA0172	410 mm	0	
BQA0173	510 mm	0	
PUÑOS EMPUJE			
BQA0174	◆ Puños conectados	◆	
REPOSAPIÉS / REPOSAPIERNAS			
REPOSAPIÉS CENTRAL			
BQA0180	Reposapiés central, inc. cincha y tubo porta paleta. No para combinar con paletas individuales, taco abductor, extensión de paleta.	0185;0190;0200;0210;0220;0230;0240;0250;0260;0270;0280;0290;0295;0300;0310;0330;0340;0360;0370;0390;0400;0580;0590;0186	422,38
POSICIÓN REPOSAPIÉS			
BQA0185	◆ Posición baja, estándar	◆	
BQA0186	Posición alta para piernas largas	0	
REPOSAPIÉS IZQUIERDO			
BQA0190	Pescante ajustable en ángulo - alu 2008 izq. con acolchado rodillas y acolchado pantorrillas 	0300, 0310, 0595	142,69
BQA0200	Pescante fijo 80°, abatible interior y exterior - alu 2003, izq.	0580	42,02
BQA0210	Pescante fijo 90°, abatible interior y exterior - alu 2003, izq.	0300;0330;0340;0580;0600; 0665, 0670; 0672, 0675	52,53
BQA0220	Acolchado amputado - alu 2008 izq.	0290;0295;0300;0310;0330;0340; 0580	144,23
BQA0230	◆ Sin reposapiés , izq.	0290;0295;0300;0310;0330;0340; 0580	◆
REPOSAPIÉS DERECHO			
BQA0240	Pescante ajustable en ángulo - alu 2008 der. con acolchado rodillas y acolchado pantorrillas 	0360, 0370, 0595	142,69
BQA0250	Pescante fijo 80°, abatible interior y exterior - alu 2003, der.	0580	42,02
BQA0260	Pescante fijo 90°, abatible interior y exterior - alu 2003, der.	0360;0390;0400;0590;0600; 0665, 0670; 0672; 0675	52,53
BQA0270	Acolchado amputado - alu 2008 der.	0290;0295;0360;0370;0390;0400;0590	144,23
BQA0280	◆ Sin reposapiés , der.	0290;0295;0360;0370;0390;0400;0590	◆
PALETA MONOBLOC			
BQA0290	Paleta monobloc ajustable en ángulo y profundidad	0295;0300;0310;0330;0340;0360; 0370; 0390;0400;0410;0580;0590	147,08
REPOSAPIÉS RÍGIDO CON SOPORTES LATERALES,ALCOCHADO			
BQA0295	Reposapiés rígido son soportes laterales, tubo corto	0300;0310;0330;0340;0360;0370;0390; 0400;0580; 0590;0595	472,77
TUBO + PALETA IZQUIERDA			
BQA0300	Tubo corto + paleta izquierda y talonera. No para combinar con extensión de paleta	0580;0980	0
BQA0310	Tubo corto + paleta ajustable en ángulo y profundidad con talonera izq.		0
BQA0330	Tubo largo + paleta izquierda y talonera. No para combinar con extensión de paleta	0580	0
BQA0340	Tubo largo + paleta ajustable en ángulo y profundidad con talonera izq.		0
TUBO + PALETA DERECHA			
BQA0360	Tubo corto + paleta derecha y talonera. No para combinar con extensión de paleta	0590	0
BQA0370	Tubo corto + paleta ajustable en ángulo y profundidad con talonera der.		0
BQA0390	Tubo largo + paleta derecha y talonera, der. No para combinar con extensión de paleta.	0590	0
BQA0400	Tubo largo + paleta ajustable en ángulo y profundidad con talonera der.		0
REPOSABRAZOS			
REPOSABRAZOS IZQ.			
BQA0420	Ajustable en altura, acolchado estándar, izq. (incluye cierre reposabrazos)	0903	36,77
BQA0425	Ajustable en altura, almohadilla concava, izquierda	NC : 0903	0
BQA0430	Ajustable en altura, acolchado ancho, izq. (solo para combinar con ruedas traseras 16", incluye cierre reposabrazos)	0903	63,04
BQA0435	Ajustable en altura reforzado, acolchado ancho, izq.(incluye cierre reposabrazos)	0900;0903	68,29
BQA0440	Ajustable en altura acolchado envolvente, izq. No posible combinar con mesita estándar.(Incluye cierre reposabrazos)	(NC : 0520, 0530, 0900, 0902, 0903, 0920, 0930)	73,54
BQA0450	Reposabrazos hemiplejía, izq. (Incl. cierre reposabrazos) 	(NC : 0900 , 0902, 0903, 0910, 0915, 0920, 0930)	98,75
BQA0460	◆ Sin reposabrazos, izq.	(NC : 0520, 0530, 0900, 0902, 0910, 0915, 0920, 0930)	◆
REPOSABRAZOS DER.			
BQA0470	Ajustable en altura, acolchado estándar, der. (incluye cierre reposabrazos)	0904	36,77
BQA0475	Ajustable en altura, almohadilla concava, derecha	NC : 0904	0
BQA0480	Ajustable en altura, acolchado ancho der. (para combinar con ruedas traseras 16" , incluye cierre reposabrazos)	0904	63,04



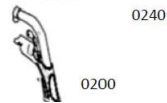
0174



0180



0190



0240

0200




0220



0300



0310



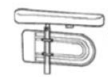
0290



BQA0440



BQA0420



BQA0430

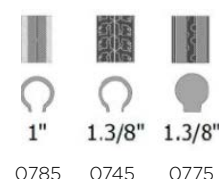




BQA0450



0475/0425

Código	Descripción	P.V.P €
BQA0485	Ajustable en altura y reforzado, acolchado ancho der. (incluye cierre reposabrazos) (NC ; 0900, 0902, 0904, 0930)	68,29
BQA0490	Ajustable en altura acolchado, der. No posible combinar con mesita estándar.(Incl. cierre reposabrazos) (NC : 0520, 0530, 0900, 0902, 0904, 0930)	73,54
BQA0500	Reposabrazos hemipleja, der.(incl. cierre reposabrazos) (NC : 0900, 0902, 0904, 0910, 0915, 0930)	98,75
BQA0510	◆ Sin reposabrazos der. (NC : 0520, 0530, 0900, 0902, 0910, 0915, 0930)	◆
OPCIONES ASIENTOS		
OPCIONES REPOSABRAZOS		
BQA0520	Funda soporte lateral	100,00
BQA0530	Acolchado para funda soporte lateral	14,71
OPCIONES REPOSABRAZOS		
BQA0540	Reposacabeza envolvente ajustable lateralmente - Tapizado suave negro TR26 (NC) 0560	136,58
BQA0550	Reposacabeza envolvente con soporte de mejilla ajustable lateralmente - Tapizado suave negro TR26 (NC) 0560	170,00
BQA0560	Reposacabeza simple Tapizado suave negro TR26 (NC) 0560	77,28
BQA0567	Reposacabeza MATRX ,250MM acolchado suave (NC) 0560	298,00
OPCIONES REPOSAPIÉS		
BQA0580	Extensión paleta izq.	10,85
BQA0590	Extensión paleta der.	10,85
BQA0595	Cincha (para paleta monobloc)	○
CHASIS		
COLOR CHASIS		
BQA0591	◆ Gris perla	◆
BQA0592	Azul	○
BQA0593	Arena	○
BQA0594	Verde eléctrico	○
BQA0596	Rojo	○
CHASIS SEGURIDAD		
BQA0600	Extensión chasis, desplaza las ruedas 50 mm. hacia delante.	71,56
HORQUILLAS		
BQA0610	Fijas	○
RUEDASA DELANTERAS		
BQA0638	140X40 semi maciza - negra	41,37
BQA0645	150X30 semi maciza negra	41,37
BQA0665	◆ 200X30 maciza negra	◆
BQA0672	200X32 neumática - negra	41,37
BQA0675	200X45 maciza negra	41,37
RUEDAS TRASERAS		
DIÁMETRO RUEDAS TRASERAS		
BQA0702	◆ 16" / 405 MM (eje fijo) (NC : 0722, 0724, 0745, 0755, 0785, 0790, 0810, 0850)	◆
BQA0705	22" / 560 MM (Eje extraíble / Quick release)	○
BQA0715	24" / 600 MM (Eje extraíble / Quick release)	○
TIPO DE RUEDAS TRASERAS		
BQA0722	Estándar (bujes negro, llanta aluminio, radios acero galvanizado) (NC: 0755, 0810)	○
BQA0724	Reforzada (bujes aluminio, llanta anodizada & radios acero inoxidable)	30,00
BQA0726	Freno tambor 22/24" : bujes aluminio, llanta anodizada & radios acero inoxidable (NC: 0785)	○
CUBIERTAS		
BQA0745	Cubierta neumática profile negra 35 mm (1"3/8)	○
BQA0775	◆ Maciza negra	◆
BQA0785	Cubierta neumática perfil bajo negra (lisa) 25 mm (1")	52,53
AROS		
BQA0790	Aluminio	○
BQA0810	Recubiertos plástico	82,68
OPCIONES RUEDAS		
PROTECTORES RADIOS		
BQA0850	Frost	145,50
SEGURIDAD		
FRENOS		
BQA0860	Frenos accionados usuario	○
OPCIONES SEGURIDAD		
BQA0870	Cinturón pélvico (NC) 0895	34,35
BQA0875	Kit etiquetas sujeción	10,51
BQA0895	Anclajes transporte (delanteros, par)	25,00



Código	Descripción	P.V.P €
OTRAS OPCIONES		
BQA0900	Mesita incluye kit montaje (para pedir dispositivo de bloqueo, seleccionar opción BQA0920)	152,25
BQA0903	Media mesita, transparente, abatible, izq (reposabrazos acolchado estrecho incluidos.)	115,50
BQA0904	Media mesita, transparente, abatible, der (reposabrazos acolchado estrecho incluidos.)	115,50
BQA0905	Acolchado mesita	65,00
BQA0907	Acolchado media mesita	65,00
BQA0920	Dispositivo de bloqueo para mesita	35,00
BQA0970	Fijación arnés (obligatorio pedir reposacabezas)	42,02
BQA0980	Porta Suero 	56,36
ESPECIAL		
PRECIO TOTAL		



903



900+905



907



920



970